



WIR BIETEN MEHR ALS
STANDARDLÖSUNGEN

STEINZEUG
KERAMO 

EINLEITUNG

HERZLICH WILLKOMMEN

Die fachgerechte Entwässerung dient der Funktion und dem Wohlbefinden unserer Gesellschaft. Eine zuverlässige Sammlung und Ableitung von Abwasser ist die Voraussetzung dafür. Im Bereich **GESUNDHEITSVORSORGE** und **HYGIENE** lesen Sie, was wir dafür tun.

Das System von Steinzeug-Keramo bietet optimale Materialien für die perfekte Ableitung von Abwasser. Egal ob für Neubau, Erneuerung oder Reparatur. Mehr zu diesen Themen erfahren Sie im Bereich **BAUEN IM BESTAND**.

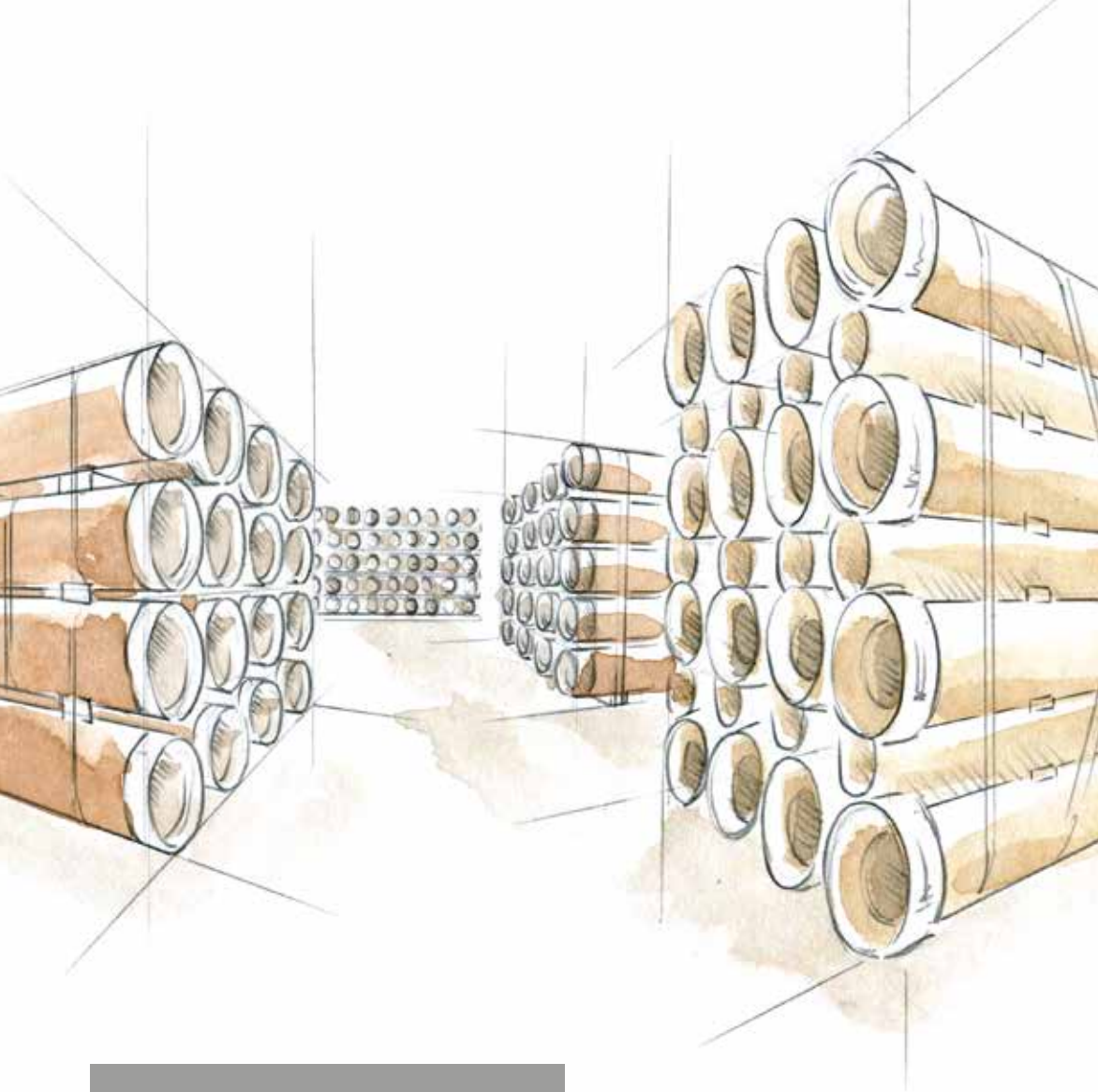
Alles über kundengerechte Lösungen für spezielle Situationen bei dem Neuverlegen oder Auswechseln von Kanälen finden Sie im Bereich **FÜR BESONDERE ANWENDUNGEN**. Zum Beispiel passgenaue Formstücke, exzentrische Abzweige und individuelle Nennweitenübergänge.

Erst das Zubehör macht aus unserem Rohrprogramm das Komplettsystem, auf das unsere Kunden vertrauen. Zwei der im Bereich **ORIGINAL-ZUBEHÖR** vorgestellten Beispiele sind die vierfach einsetzbare KeraMat Edelstahl-Kupplung „**ONE4ALL**“ und unser patentiertes System zur Identifikation verbauter Rohrverbinder „**RE-SYSTEM**“.

Unsere Berater beantworten gern Fragen zu den vorgestellten Produkten sowie dem gesamten Steinzeug-Keramo System. Wo Sie sich online informieren können oder Unterstützung bei der Planung von Projekten erhalten, finden Sie in der Übersicht zu den Themen **INFOPOOL** und **KALKULATOR**.

Eine öffentliche Daueraufgabe
und eine besondere Herausforderung





Qualität ist,
wenn alles läuft

- Lösungen für zukunftsorientierte Abwassersysteme
- Materialien für problemlose Funktion
- Wirtschaftlichkeit für Generationen
- Sicherheit für Mensch und Umwelt

ABWASSERSYSTEME – GESUNDHEITSVORSORGE UND HYGIENE


Beim Thema Abwasserableitung sollte Sicherheit immer an erster Stelle stehen. Denn hier ist Sicherheit gleichbedeutend mit Gesundheit. Deshalb ist jedes Entwässerungssystem so zu planen, zu bauen, zu betreiben, zu unterhalten und zu sanieren, dass die mit der Ableitung von Abwasser verbundenen Gesundheits- und Sicherheitsrisiken so gering wie möglich gehalten werden. Voraussetzung dafür ist die absolute Dichtigkeit aller Bauelemente, damit kein Abwasser in den Boden gelangen kann. Und das über Jahrzehnte und trotz ständig steigender Belastung aus Verkehr und Aggressivität des Abwassers.

Moderne Entwässerungssysteme dienen der

- Verhinderung der Ausbreitung von Krankheiten
- Vermeidung von Verunreinigungen
- Absicherung von Trinkwasserquellen gegen Kontamination
- Ableitung von Regenwasser zum Schutz der Öffentlichkeit

Unsere Aufgaben als System-Hersteller von Steinzeugrohren sind die stetige qualitative Optimierung unserer Bauteile und die technologische Weiterentwicklung unseres Zubehörprogramms für die wachsenden Anforderungen der Zukunft. Dabei ist die Normerfüllung uns nicht genug.

| Kanalnetz bauen und betreiben
mit bestem Gewissen



FORMSTÜCKE FÜR BESONDERE ANWENDUNGEN

Für komplizierte Ausnahmesituationen bei der Neuverlegung oder Auswechslung von Kanälen finden Sie bei Steinzeug-Keramo kundengerechte Lösungen nach Maß: **FORMSTÜCKE, ANSCHLUSSSTUTZEN** mit oder ohne Muffen, **EXZENTRISCHE ABZWEIGE** oder **NENNWEITENÜBERGÄNGE**, die jede Anschluss-Situation meistern.

Alle Formstücke werden objektbezogen, passgenau und individuell hergestellt und sind in verschiedenen **TRAGFÄHIGKEITSKLASSEN** erhältlich. Die exzentrischen Abzweige verfügen über **VARIABLE ZULAUF-NENNWEITEN** und **SOHLHÖHEN NACH KUNDENWUNSCH**.

Mit individuellen Formstücken und den entsprechenden Adaptern oder Manschetten bietet Ihnen Steinzeug-Keramo ein komplettes Programm für den problemlosen und flexiblen **ANSCHLUSS JEDER ART VON ROHRMATERIAL**.



ALLES AUS EINER HAND ORIGINALZUBEHÖR

DIE KERAMAT EDELSTAHL-KUPPLUNG N/H
DN 200 - DN 300 – EINE LÖSUNG FÜR VIER
ANWENDUNGEN:

TYP 2A NORMALLAST

TYP 2A HOCHLAST

TYP 2B NORMALLAST

TYP 2B HOCHLAST

} ONE4ALL



One4All. Die universelle Kupplung zur sicheren und wirtschaftlichen Verbindung der Spitzenden von Normal- oder Hochlastrohren gleicher Nennweite.

- Robust und besonders sicher durch hohen Materialeinsatz
- Erfüllt die Anforderungen der EN 295 bzgl. Dichtheit, Abwinkelung und Scherlast
- Minimierung der Lagerhaltung beim Handel und auf der Baustelle
- Verwechslungsgefahr ausgeschlossen
- Inklusive RE-System



Die Edelstahl-Kupplung N/H und die Manschettendichtung Typ 2B in den Nennweiten DN 100 bis DN 600 werden mit unserem patentierten Rohrverbindungserkennungssystem ausgeliefert. Damit können Verbindungsstellen verwechslungssicher von innen gekennzeichnet werden, um Fehlinterpretationen bei Kanalinspektionen auszuschließen.

Nutzen Sie die Vorteile des RE-Systems

- Eindeutige Klassifizierung der Verbindungsstelle
- Vermeidung unnötiger Sanierungskosten
- Eng im Rohrscheitel anliegende Markierung
- Hochdruckspülbeständige Ausführung
- Einfache Montage
- Keine Zusatzkosten




ERNEUERUNG BAUEN IM BESTAND

Oft ist es notwendig, nachträglich Abzweige in bestehende Entwässerungssysteme einzufügen. Bei kleineren Nennweiten, bis zu DN 250, ist es nicht möglich, dazu das Hauptrohr anzubohren. Hier bietet der muffenlose Reparaturabzweig von Steinzeug-Keramo eine universell einsetzbare Alternative. Aus dem Hauptrohr wird einfach ein entsprechend großes Segment herausgeschnitten, der Reparaturabzweig wird passgenau eingesetzt und mit Manschetten befestigt. So können bestehende Rohrsysteme mit geringem Kosten- und Zeitaufwand flexibel erweitert werden.



„In Kombination mit der KeraMat Edelstahl-Kupplung N/H ermöglicht der Reparaturabzweig individuelle Lösungen in Neubaugqualität.“



STEINZEUG KERAMO

Steinzeug-Keramo GmbH
Alfred-Nobel-Straße 17 | D-50226 Frechen

Steinzeug-Keramo N.V.
Paalsteenstraat 36 | B-3500 Hasselt

E-Mail info@steinzeug-keramo.com
Internet www.steinzeug-keramo.com



LESETIPP:
ZUSTANDSANALYSE
DER KANALISATION

